

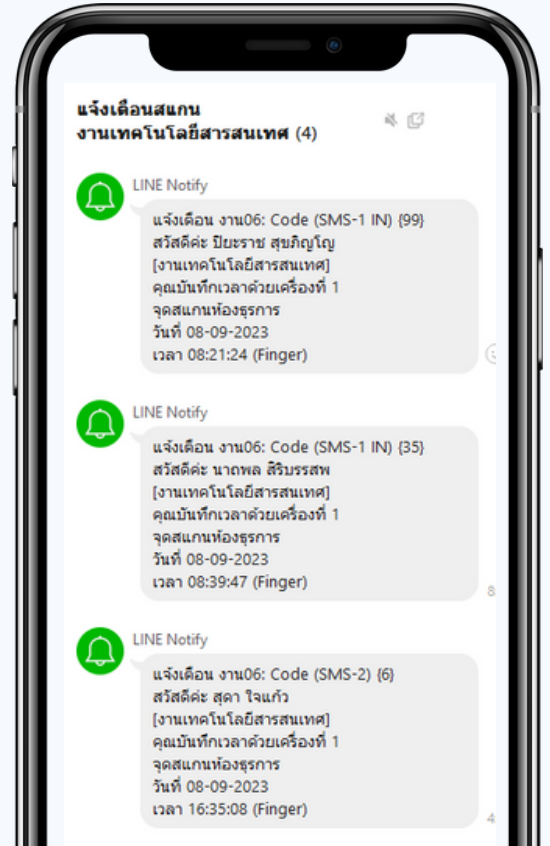
Google Forms &



LINE Notify

สร้างง่ายๆ ใน 5 นาที

แจ้งเตือนผ่าน Line



1. สร้าง Google Form

2. เพิ่ม Script & Triggers

Apps Script Untitled project

Overview Editor Triggers Executions Project Settings

ใส่ Token

กำหนด Type

On form submit

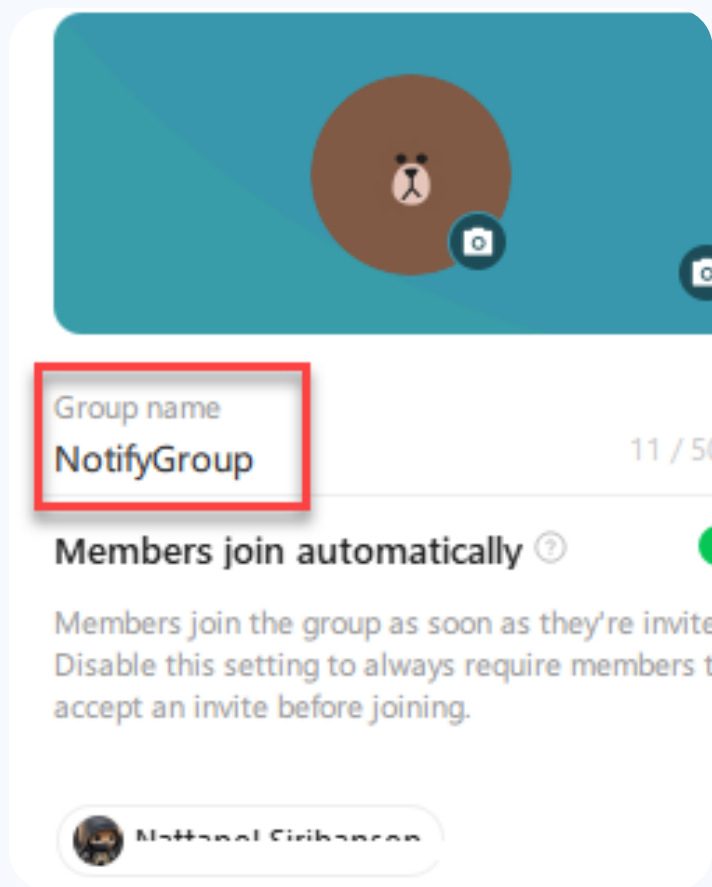
```
1 // LINE token : ได้มาจาก https://n
2 // ในที่นี้ เป็นแบบ Personal
3 var token = "YOUR-TOKEN-GO-HERE"
4
5 // POST แบบใน Token ใน Head
6 var options = {
7   'method' : 'post',
8   'headers' : {'Auth': token},
9   'contentType': 'application/json',
10  'payload' : {}
11 }
```

Script Code

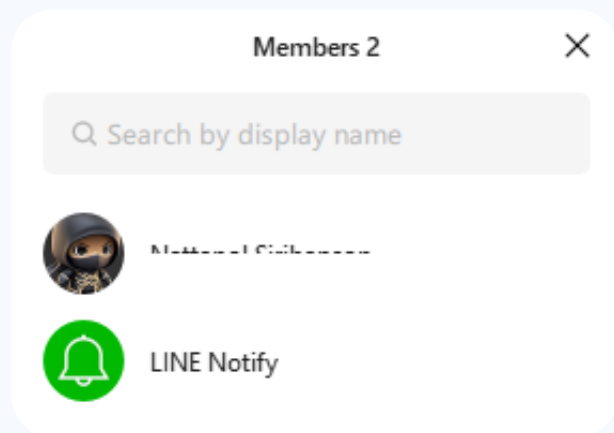


งานเทคโนโลยีสารสนเทศ
upili.it@up.ac.th

3. สร้าง Line Group



4. เพิ่ม Line Notify ใน Group

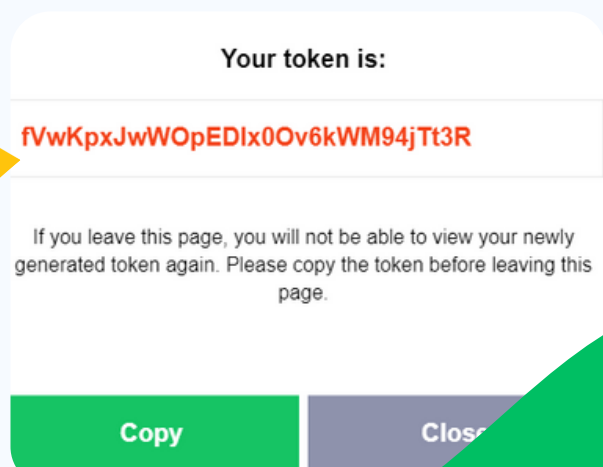
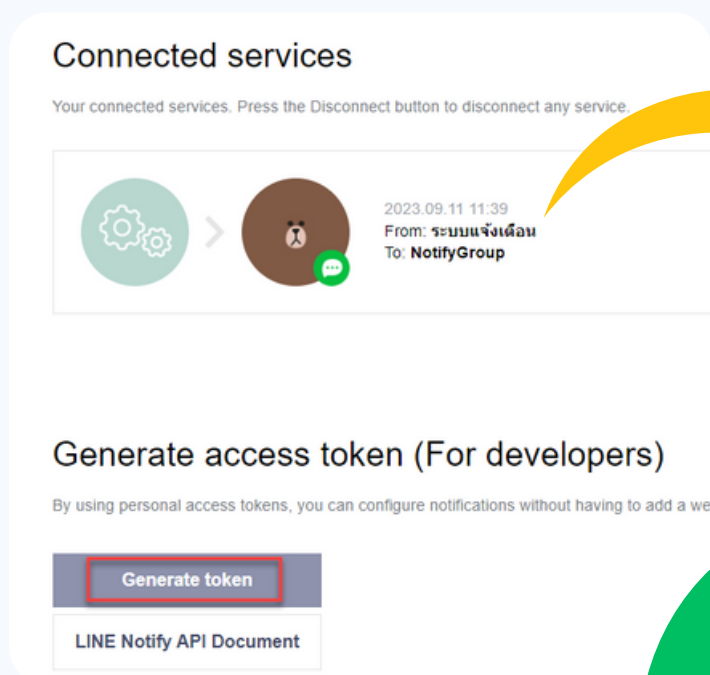


<https://notify-bot.line.me>

Website:
Line
Notify



5. สร้าง Token



งานเทคโนโลยีสารสนเทศ
upili.it@up.ac.th